



Департамент трансфертного
ціноутворення



Державна
податкова
служба України

Результати роботи ДПС у напрямку трансфертного ціноутворення

жовтень 2022



Департамент трансфертного
ціноутворення

Динаміка декларування контрольованих операцій

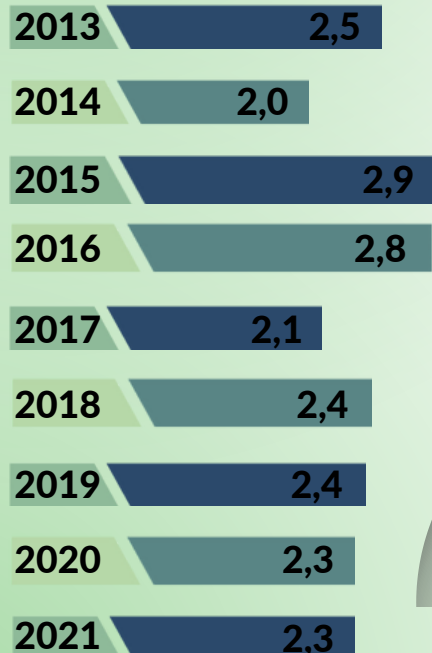


Державна
податкова
служба України

Подані звіти

(тис)

звітні періоди



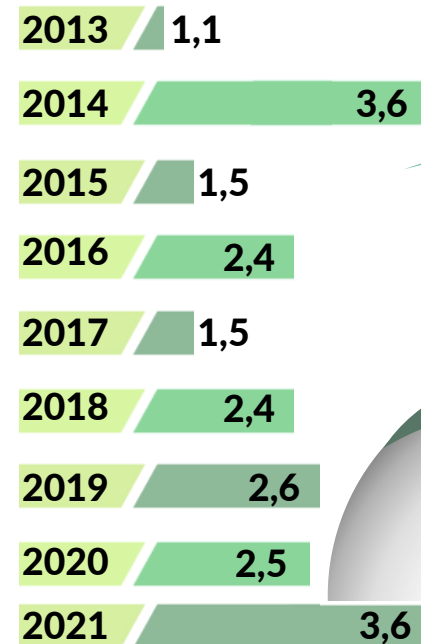
в середньому
більше 2,4 тис
звітів за рік

понад 21 тис звітів

Обсяги операцій

(трлн грн)

звітні періоди



в середньому
більше
2,4 трлн грн
за рік

понад 21,3 трлн грн




Департамент трансфертного
ціноутворення

Контрольовані операції за 2021 рік



Державна
податкова
служба України



Підстави віднесення операцій до контрольованих

Пов'язані особи  

Перелік країн визначених КМУ  

Перелік ОПФ КМУ  

Постійні представництва  

Методи встановлення відповідності принципу "витягнутої руки"

65%

порівняльної
неконтрольованої ціни
301, 306,307

32%

чистого прибутку
304

3%

ціни перепродажу
302, 303,305



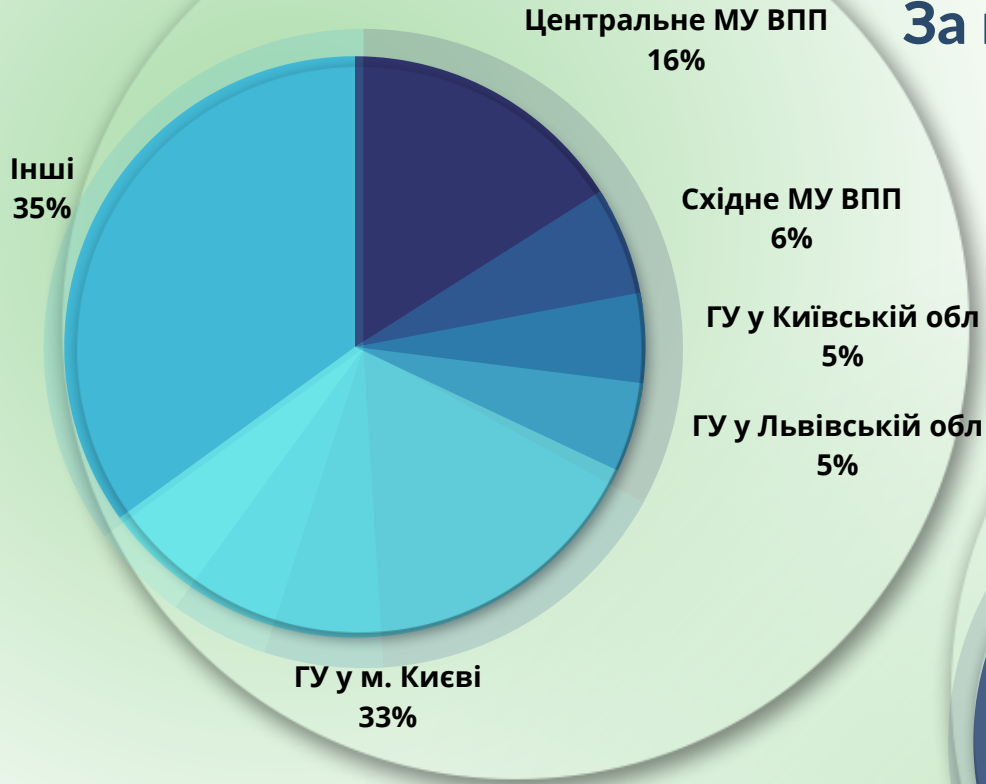
Департамент трансфертного ціноутворення

Декларування контрольованих операцій в розрізі регіонів

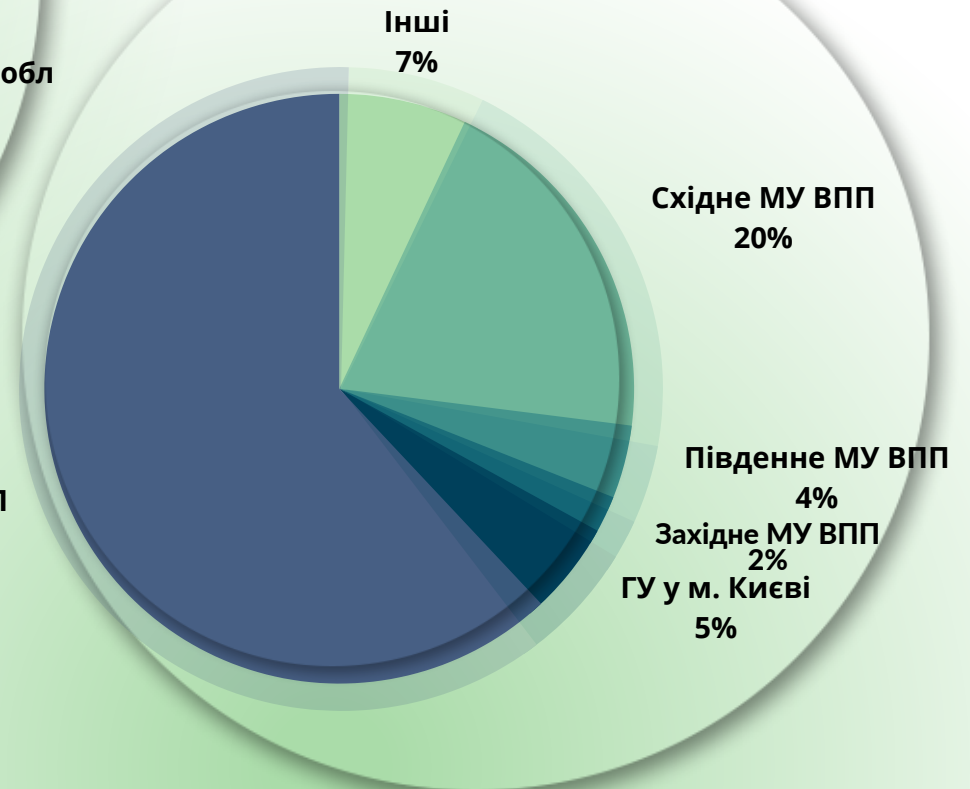


Державна податкова служба України

За кількістю СГ



За сумою КО





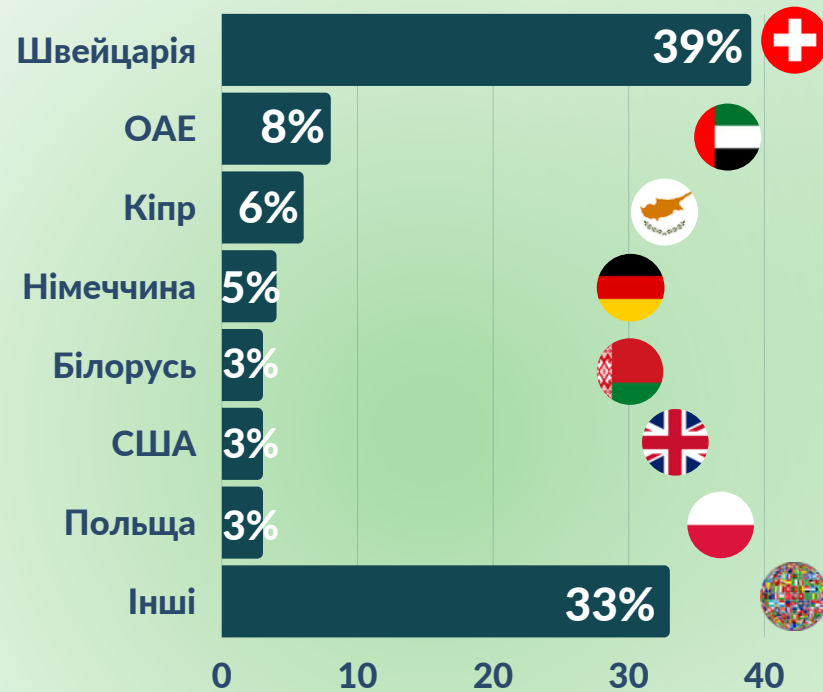
Департамент трансфертного
ціноутворення

Обсяги контрольованих операцій у розрізі країн

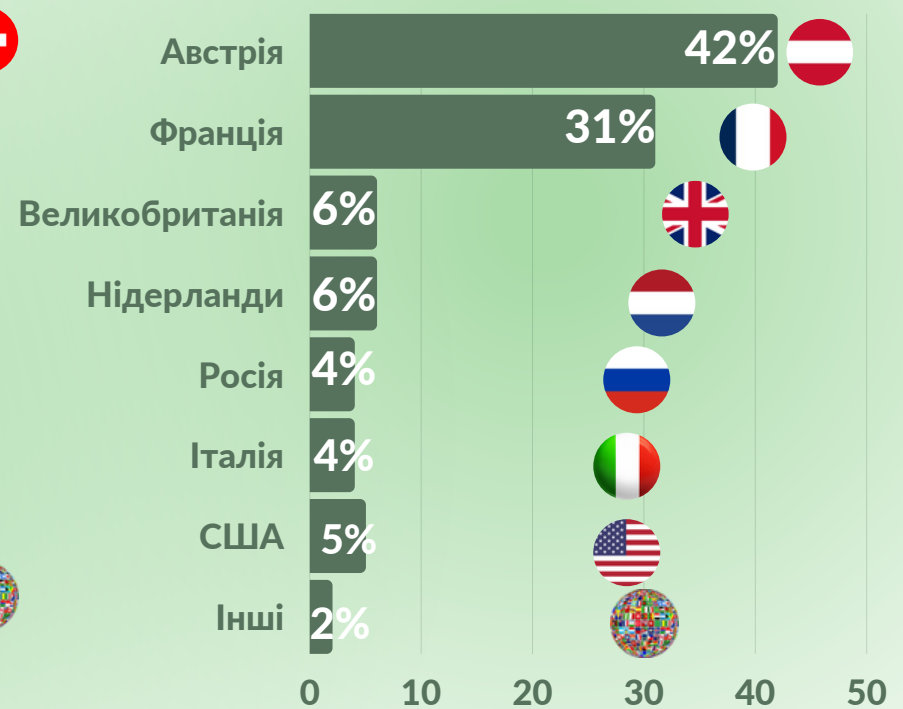


Державна
податкова
служба України

крім банківських установ



банківські установи





Обсяги контролюваних операцій за предметами операцій



Державна податкова служба України



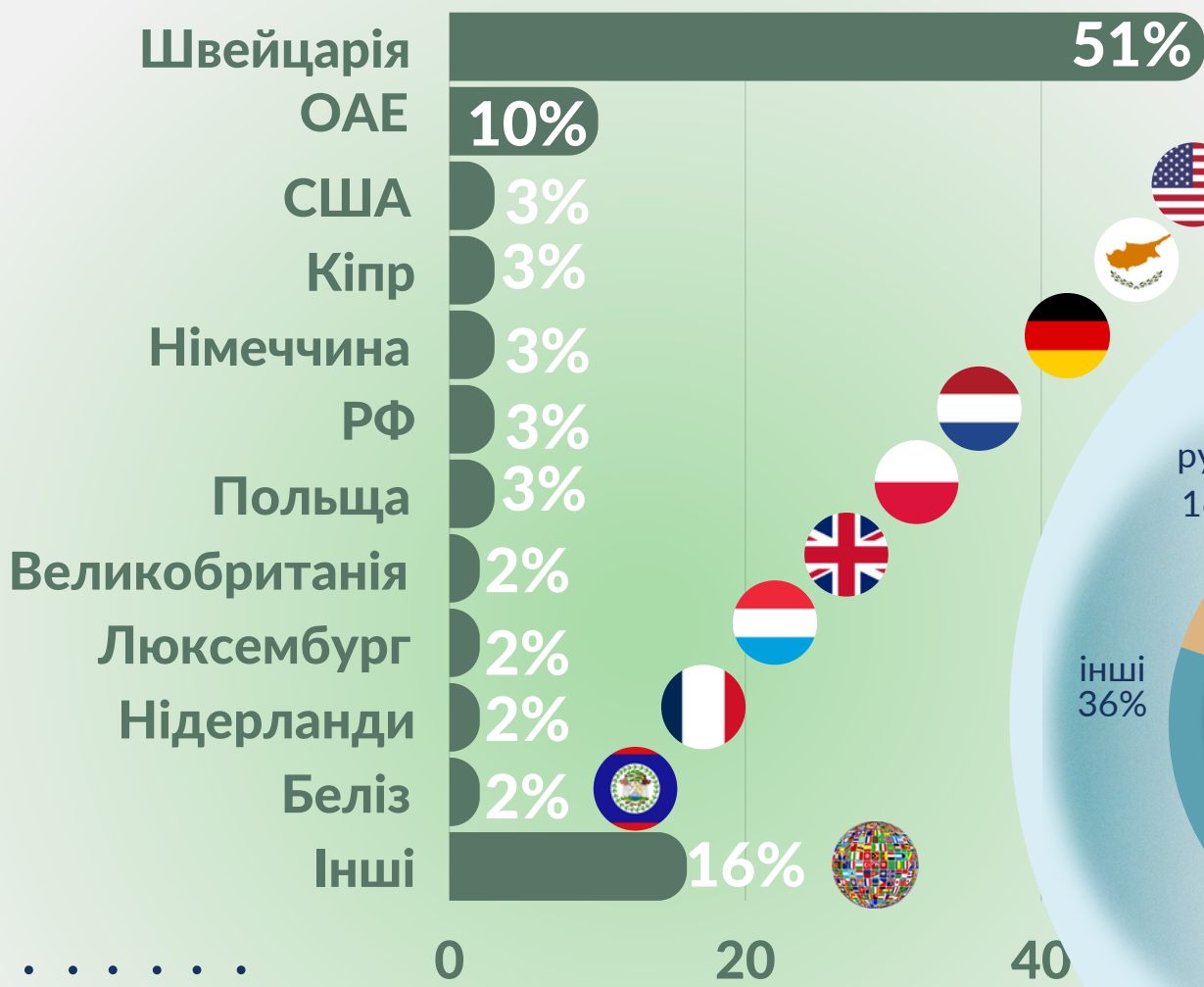


Департамент трансфертного ціноутворення

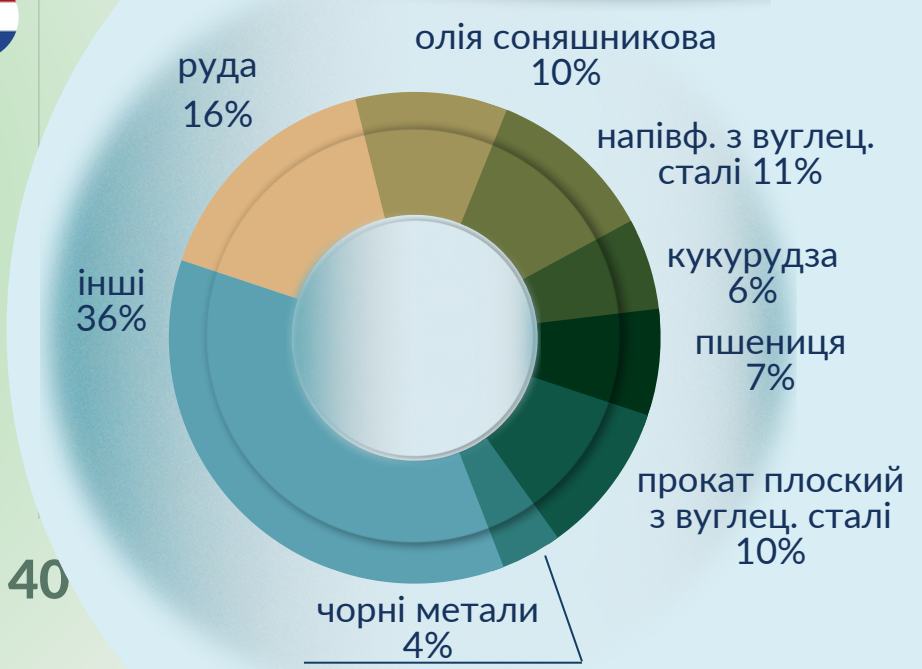
Обсяги експорту товарів



Державна податкова служба України



Види товарів:



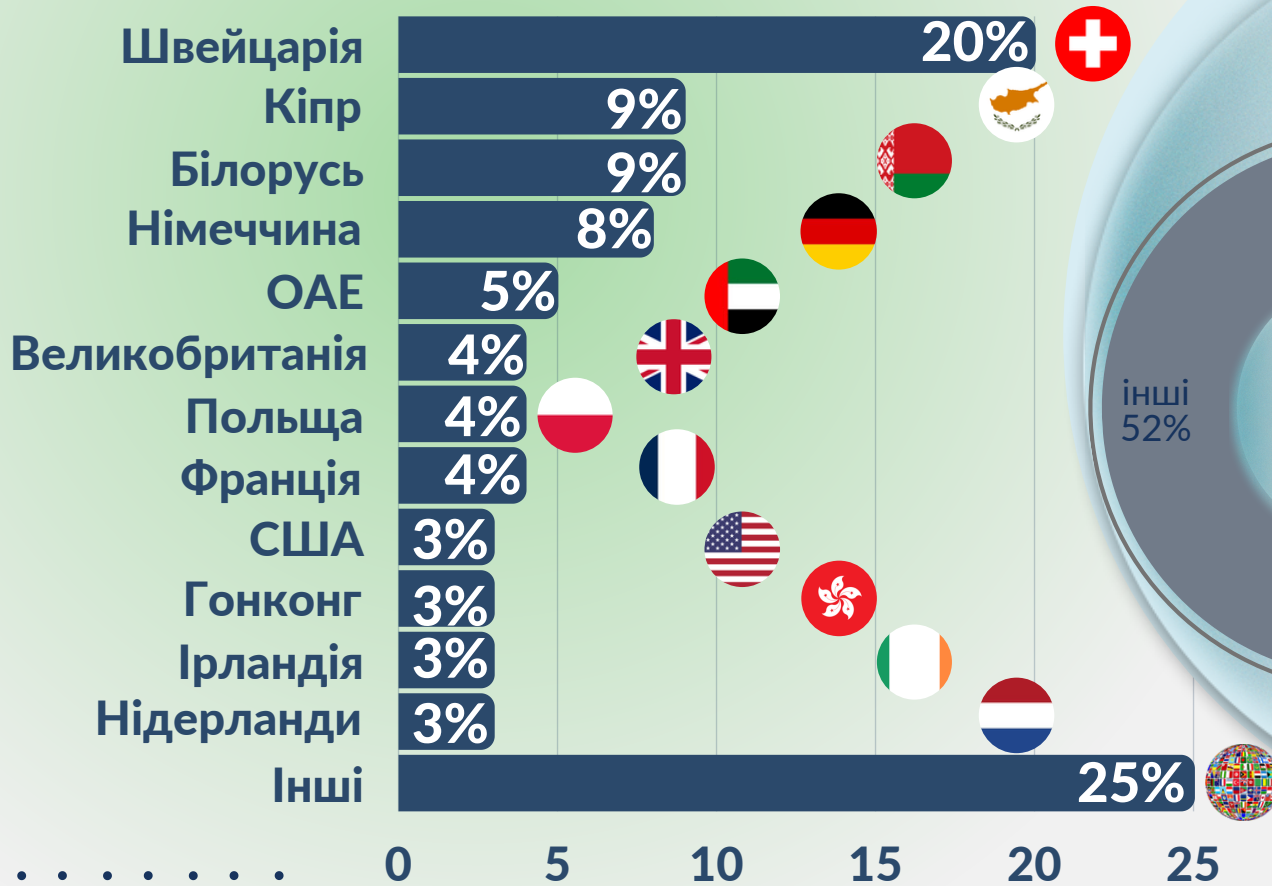


Департамент трансфертного ціноутворення

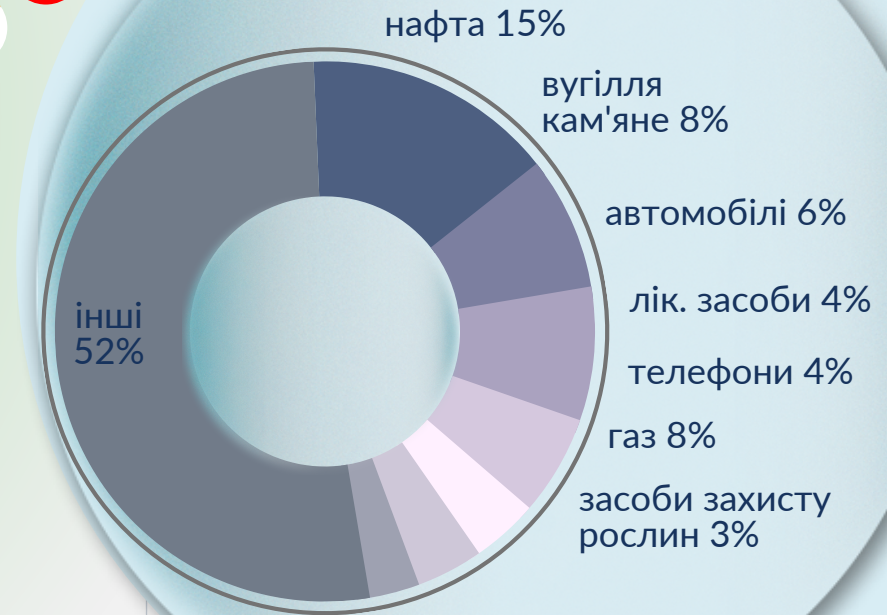
Обсяги імпорту товарів



Державна податкова служба України



Види товарів:





Департамент трансфертного
ціноутворення

Повідомлення про участь у міжнародній групі компаній за 2021 рік



Державна
податкова
служба України

Країни материнських компаній МГК



ВХОДЯТЬ ДО
СКЛАДУ МГК

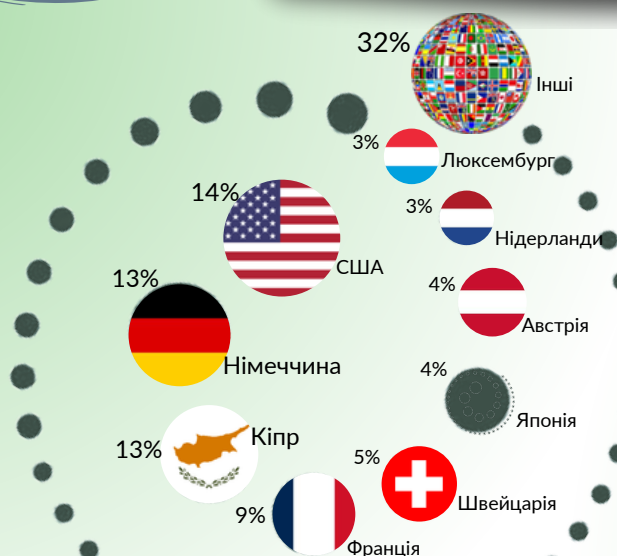
61%

понад
2, 2 тис
подано
повідомлень

НЕ ВХОДЯТЬ ДО
СКЛАДУ МГК

39%

Країни материнських компаній з доходом МГК більше 750 млн євро



17%

Країни материнських компаній, зазначені у
Повідомленнях про участь у МГК за 2021 рік,
які не входять до переліку MCAA СвС



США



Росія



Корея



Білорусь



Тайвань



Департамент трансфертного ціноутворення

Самостійне коригування (Додаток ТЦ) 2015-2022 рр



Державна податкова служба України

990 СГ
ВСЬОГО 2015-2022
2,2 тис. ДОДАТКІВ ТЦ

понад 29,9 млрд грн

у т. ч. ПнП 2,6 млрд грн
зменшення збитків 10 млрд грн

51% протягом 2020-2021

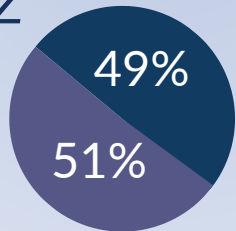
понад 4,3 млрд грн протягом 2022

+ 11 млрд грн протягом 2020-2021

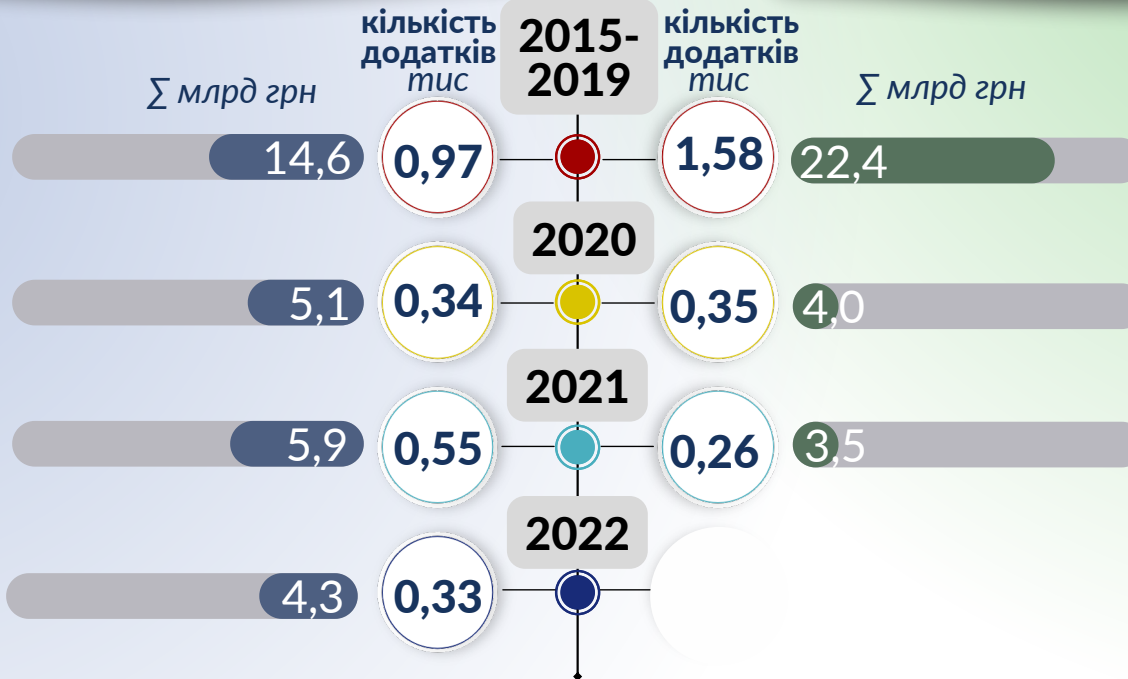
Період проведення коригування

Період за який проведено коригування

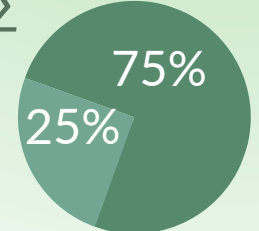
Σ 2015-2019



2020-2022



Σ 2015-2019



2020-2021



Департамент трансфертного
ціноутворення

Результати декларування конструктивних дивідендів у 2022 році



Державна
податкова
служба України

вид операцій

країни



Середня ставка оподаткування - 14%

**по 174 СГ на 2,7 млрд грн коригувань
триває аналіз**



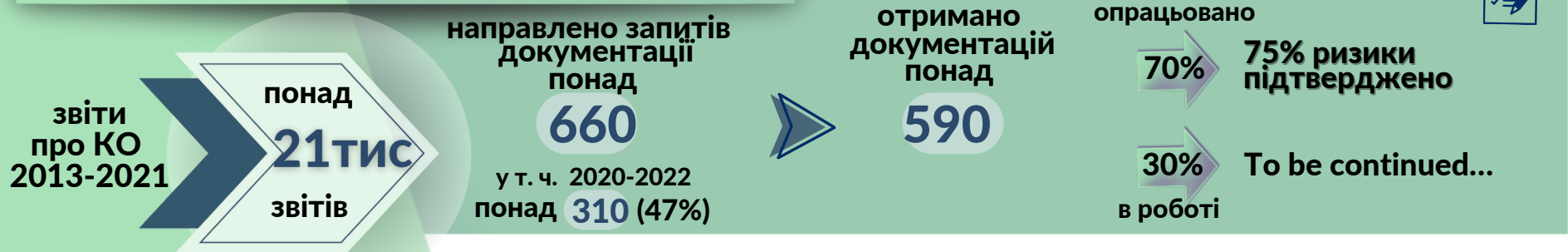
Департамент трансфертного
ціноутворення

Податковий контроль за ТЦ




Державна
податкова
служба України

ЗАПИТИ ДОКУМЕНТАЦІЇ З ТЦ



ПЕРЕВІРКИ ДИСЦИПЛІНИ



ПЕРЕВІРКИ ПРИНЦИПУ «ВИТЯГНУТОЇ РУКИ»

