


Що таке єдиний внесок і для чого він потрібен?



Державна
податкова
служба України

Єдиний внесок – це консолідований страховий внесок, збір якого здійснюється до системи загальнообов'язкового державного соціального страхування в обов'язковому порядку та на регулярній основі з метою забезпечення захисту у випадках, передбачених законодавством, прав застрахованих осіб на отримання страхових виплат (послуг) за діючими видами загальнообов'язкового державного соціального страхування.


Отже, за рахунок коштів, що надходять від сплати єдиного внеску здійснюється фінансування видатків на виплату, зокрема:

- пенсії;
- допомоги по тимчасовій втраті працездатності;
- допомоги по вагітності і пологах;
- одноразові та щомісячні страхові виплати потерпілим на виробництві, членам їх сімей;
- інші види страхових виплат, встановлені законом.

Платники єдиного внеску

Платників єдиного внеску умовно можна поділити на такі групи:

- **роботодавці;**
- **фізичні особи** (фізичні особи – підприємці; особи, які провадять незалежну професійну діяльність; члени фермерського господарства, якщо вони не належать до осіб, які підлягають страхуванню на інших підставах), **які сплачуються самі за себе;**
- **особи, які беруть добровільну участь у системі загальнообов'язкового державного соціального страхування.**




Державна
податкова
служба України

Для вказаних груп передбачені характерні їм терміни для сплати єдиного внеску:

- **Роботодавці** зобов'язані сплачувати єдиний внесок, нарахований за календарний місяць, **не пізніше 20 числа наступного місяця** (крім гірничих підприємств, які зобов'язані сплачувати єдиний внесок, нарахований за календарний місяць, не пізніше 28 числа наступного місяця);
- **Фізичні особи, які сплачують самі за себе** зобов'язані сплачувати єдиний внесок, нарахований за календарний квартал, до 20 числа місяця, що настає за кварталом, за який сплачується єдиний внесок;
- **Особи, які беруть добровільну участь у системі загальнообов'язкового державного соціального страхування** сплачують у терміни, визначені відповідно до укладеного договору.

Розміри єдиного внеску



Державна
податкова
служба України

Стандартна ставка єдиного внеску для переважної більшості із зазначених умовних груп платників *становить 22%* до визначеної законом бази нарахування єдиного внеску (з урахуванням обмежень у вигляді мінімального страхового внеску та максимальної бази нарахування єдиного внеску).

Проте, є випадки, коли як ставка так і розмір єдиного внеску в цілому може відрізнятися:

- для роботодавців, у яких працюють особи з інвалідністю – **8,41 %**;
- для підприємств та організацій всеукраїнських громадських організацій осіб з інвалідністю, зокрема товариств УТОГ та УТОС, в яких кількість осіб з інвалідністю становить не менш як 50 відсотків загальної чисельності працюючих, і за умови, що фонд оплати праці таких осіб з інвалідністю становить не менш як 25 відсотків суми витрат на оплату праці – **5,3 %**;
- для підприємств та організацій громадських організацій осіб з інвалідністю, в яких кількість осіб з інвалідністю становить не менш як 50 відсотків загальної чисельності працюючих, і за умови, що фонд оплати праці таких осіб з інвалідністю становить не менш як 25 відсотків суми витрат на оплату праці – **5,5 %**.