

# Е-Кабінет

Отримання витягу  
щодо стану розрахунків  
з бюджетом

Як отримати витяг щодо  
стану розрахунків з  
бюджетом?

https://cabinet.tax.gov.ua

gov.ua  
Державні сайти України

Електронний кабінет  
Державна податкова служба України

Вхід  
Нерезидент - постачальник  
Е-послуг  
Людям із порушенням  
зору  
In English

Реєстри Податкова карта Календар Бланки звітності Прес-центр

Популярні послуги  
Громадяни Бізнес

Стан розрахунків  
Заяв про суми виплачених доходів  
Заява про внесення змін до ДРФО (БДР)  
Перегляд звітності

Реєстри  
Єдиний реєстр індивідуальних податкових консультацій  
Дані реєстру платників ПДВ

Сервіси  
Пошук фіскального чека  
Пошук марки акцизного податку

Новини

Рекомендації ДПС  
19.04.2023

Зручні сервіси у мобільному – важлива перевага сьогодні  
14.04.2023

Контроль за порядком проведення розрахунків у сфері роздрібної торгівлі паливом  
14.04.2023

Інформація про бізнес-партнера в Електронному кабінеті  
13.04.2023

# Е-Кабінет

Отримання витягу  
щодо стану розрахунків  
з бюджетом

## Крок 1

- Увійти до приватної частини Електронного кабінету

The screenshot shows the login interface of the 'Електронний кабінет' (Electronic Cabinet) of the State Tax Service of Ukraine. The page is in Ukrainian and features a dark blue header with the 'gov.ua' logo and the Ukrainian coat of arms. The main title is 'Електронний кабінет' and the subtitle is 'Державна податкова служба України'. Navigation links include 'Реєстри', 'Податкова карта', 'Календар', 'Бланки звітності', and 'Прес-центр'. On the right, there are links for 'Вхід', 'Нерезидент - постачальник Е-послуг', 'Людям із порушенням зору', and 'In English'. Below the header, there is a breadcrumb trail 'Головна > Вхід' and a main heading 'Вхід до особистого кабінету'. The login form includes several options for authentication: 'Файловий ключ', 'Апаратний ключ', 'Хмарне сховище', 'id.gov.ua', and 'Дія.Підпис'. A dropdown menu for 'Оберіть АЦСК:' is set to 'КНЕДП ДПС'. The 'Особистий ключ:' field contains 'Key-6.dat' with an 'Обрати' button. The 'Пароль захисту ключа: EN' field is masked with dots and has a 'Стерти' button. The 'Як:' section has radio buttons for 'Посадова особа' (selected) and 'Фізична особа'. At the bottom, there are 'Увійти' and 'Відміна' buttons. A green message bar at the bottom of the form area states 'Ключ успішно завантажено'.

# Е-Кабінет

Отримання витягу  
щодо стану розрахунків  
з бюджетом

## Крок 2

- У меню «Заяви, запити для отримання інформації» обрати:  
Рік  
Місяць

Реєстри Податкова карта Календар Бланки звітності Прес-центр

Головна > Введення звітності > Створити

2023 2023 Червень 2023 F13 Запити Код

Рік	Місяць	Форма	Назва	Граничний термін
2023	Червень	F1300107	Запит щодо отримання відомостей з Єдиного реєстру податкових накладних	30.06.2023
2023	Червень	F1300204	Запит про отримання витягу щодо стану розрахунків з бюджетами та цільовими фондами за даними органів ДПС	30.06.2023
2023	Червень	F1300306	Заява про надання довідки про відсутність заборгованості з платежів, контроль за справлянням яких покладено на контролюючі органи	30.06.2023
2023	Червень	F1300405	Запит про отримання довідки з реєстру платників податку на додану вартість	30.06.2023
2023	Червень	F1301101	Заява про оформлення відшкодування сум податку на додану вартість облігаціями внутрішньої державної позики	30.06.2023
2023	Червень	F1301206	Запит щодо суми податку, на яку платник податку на додану вартість має право зареєструвати податкові накладні та/або розрахунки коригування в Єдиному реєстрі податкових накладних	30.06.2023
2023	Червень	F1301303	Запит на отримання інформації щодо суми збільшення, на яку платник має право зареєструвати податкові накладні/розрахунки коригування до податкових накладних в Єдиному реєстрі податкових накладних (Накл), за рахунок сум від'ємного значення попередніх звітів	30.06.2023
2023	Червень	F1301403	Запит щодо отримання відомостей з Єдиного реєстру податкових накладних по виданих податкових накладних та розрахунках коригування	30.06.2023
2023	Червень	F1301704	Запит про отримання витягу з реєстру платників податку на додану вартість	30.06.2023

Новини  
ЕК для громадян  
Облікові дані платника  
Перегляд звітності  
Введення звітності  
Вхідні/вихідні документи  
Листування з ДПС  
Індивідуальні податкові консультації  
Заяви, запити для отримання інформації  
Стан розрахунків з бюджетом  
Єдиний рахунок  
Програмний РРО  
Дані РРО  
Податковий аудит  
Інформація про бізнес-партнера  
Допомога  
Приховати



# Е-Кабінет

## Отримання витягу щодо стану розрахунків з бюджетом

### Крок 3

- Обрати Запит на отримання витягу щодо стану розрахунків з бюджетом та цільовими фондами за даними органів ДПС (J/F1300204)

The screenshot shows the 'Введення звітності' (Reporting Entry) section of the E-Cabinet. The breadcrumb trail is 'Головна > Введення звітності > Створити'. The interface includes a navigation menu on the left and a main content area with a search filter and a table of requests.

Navigation menu items: Реєстри, Податкова карта, Календар, Бланки звітності, Прес-центр.

Left sidebar menu items: Новини, ЕК для громадян, Облікові дані платника, Перегляд звітності, Введення звітності (highlighted), Вхідні/вихідні документи, Листування з ДПС, Індивідуальні податкові консультації, Заяви, запити для отримання інформації (highlighted), Стан розрахунків з бюджетом, Єдиний рахунок, Програмний РРО, Дані РРО, Податковий аудит.

Search filters: 2023, Червень, F13 Запити, Код.

Період	Форма	Назва	Граничний термін
Червень	F1300107	Запит щодо отримання відомостей з Єдиного реєстру податкових накладних	30.06.2023
Червень	F1300204	Запит про отримання витягу щодо стану розрахунків з бюджетами та цільовими фондами за даними органів ДПС	30.06.2023
Червень	F1300306	Заява про надання довідки про відсутність заборгованості з платежів, контроль за справлянням яких покладено на контролюючі органи	30.06.2023
Червень	F1300405	Запит про отримання довідки з реєстру платників податку на додану вартість	30.06.2023
Червень	F1301101	Заява про оформлення відшкодування сум податку на додану вартість облігаціями внутрішньої державної позики	30.06.2023
Червень	F1301206	Запит щодо суми податку, на яку платник податку на додану вартість має право зареєструвати податкові накладні та/або розрахунки коригування в Єдиному реєстрі податкових накладних	30.06.2023
Червень	F1301303	Запит на отримання інформації щодо суми збільшення, на яку платник має право зареєструвати податкові накладні/розрахунки коригування до податкових накладних в Єдиному реєстрі податкових накладних (Накл), за рахунок сум від'ємного значення попередніх звітів	30.06.2023

# Е-Кабінет

## Отримання витягу щодо стану розрахунків з бюджетом

### Крок 4

- Обрати контролюючий орган
- Створити

Реєстри Податкова карта Календар Бланки звітності Прес-центр

Новини  
ЕК для громадян  
Облікові дані платника  
Перегляд звітності  
Введення звітності  
Вхідні/вихідні документи  
Листування з ДПС  
Індивідуальні податкові консультації  
Заяви, запити для отримання інформації  
Стан розрахунків з бюджетом  
Єдиний рахунок  
Програмний РРО  
Дані РРО  
Податковий аудит  
Приховати

Головна > Введення звітності > Створити

Назва F1300204 Запит про отримання витягу щодо стану розрахунків з бюджетами та цільовими фондами за даними органів ДПС

Період Червень 2023

Стан документа звітний документ

Номер однотипного документа в періоді 1

Номер нового звітного (уточнюючого) документа 0

Код ДПІ 10 КИЇВЬСКА 7 ГУ ДПС У КИЇВСЬКІЙ ОБЛАСТІ (ВАСИЛЬКІВСЬКИЙ Р...  
5 ГУ ДПС У КИЇВСЬКІЙ ОБЛАСТІ (БОРОДЯНСЬКИЙ РАЙОН)  
6 ГУ ДПС У КИЇВСЬКІЙ ОБЛАСТІ (БРОВАРСЬКИЙ РАЙОН)  
7 ГУ ДПС У КИЇВСЬКІЙ ОБЛАСТІ (ВАСИЛЬКІВСЬКИЙ РАЙОН)  
8 ГУ ДПС У КИЇВСЬКІЙ ОБЛАСТІ (ВИШГОРОДСЬКИЙ РАЙОН)  
9 ГУ ДПС У КИЇВСЬКІЙ ОБЛАСТІ (ВОЛОДАРСЬКИЙ РАЙОН)

Заповнити на основі звіту  
 Заповнити на основі даних ДПС

★ + Створити

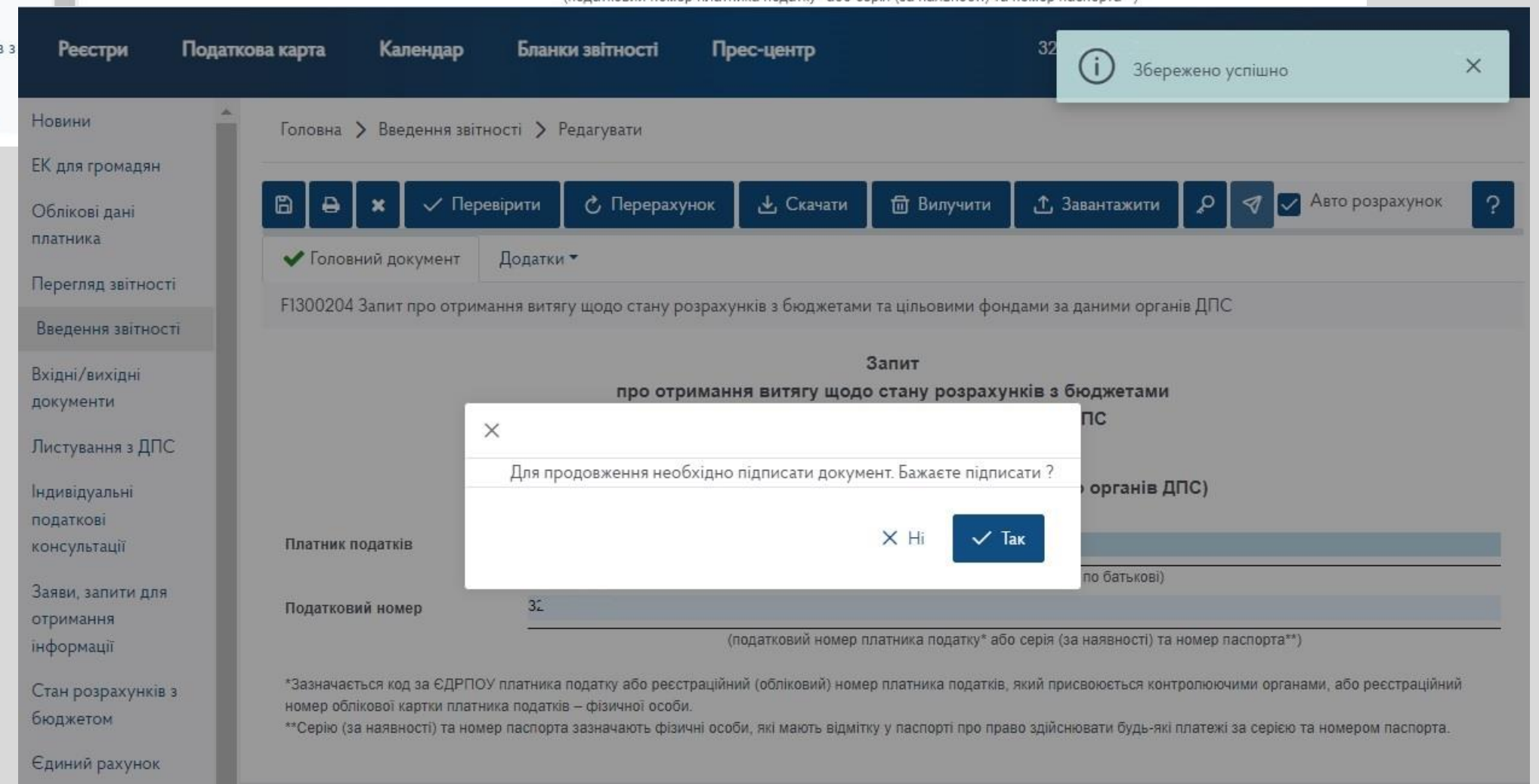
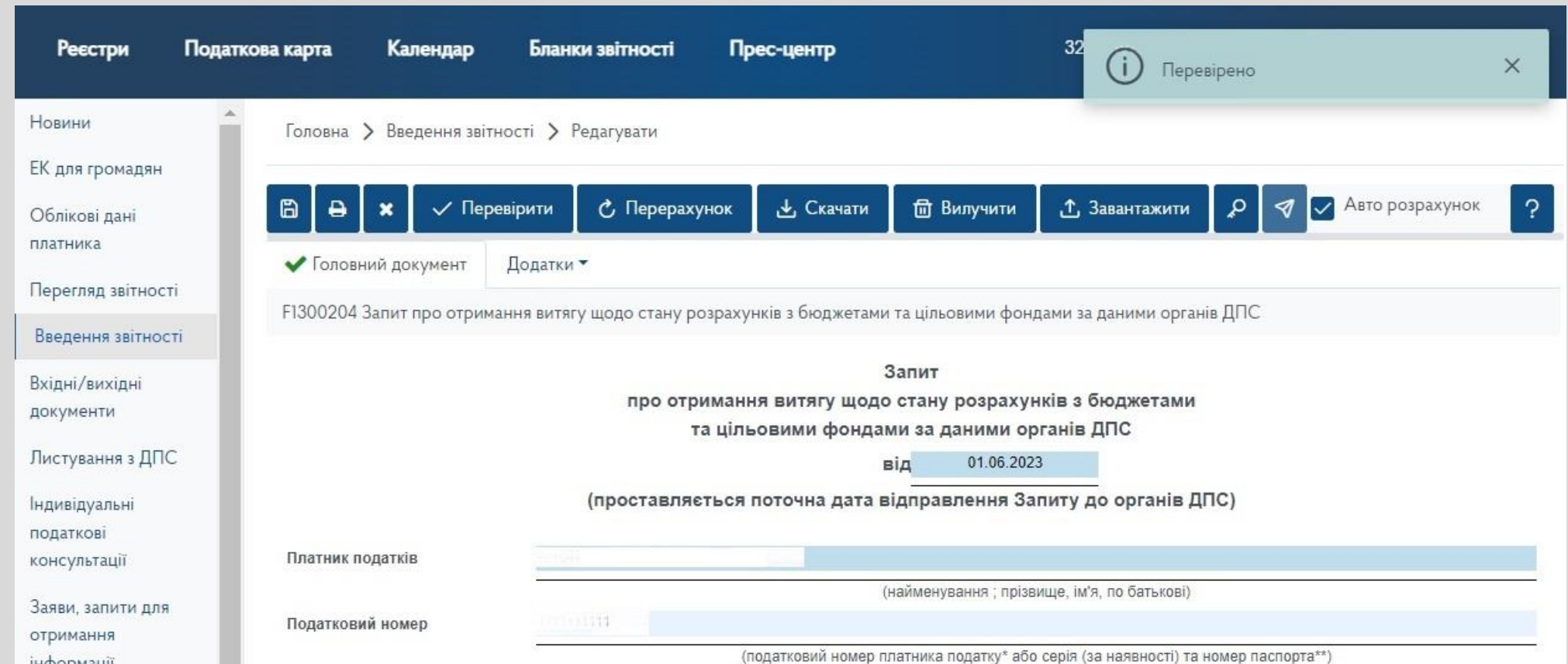
<input type="checkbox"/>	Форма	Назва
Даних не знайдено		

# Е-Кабінет

## Отримання витягу щодо стану розрахунків з бюджетом

### Крок 5

- Перевірити
- Зберегти



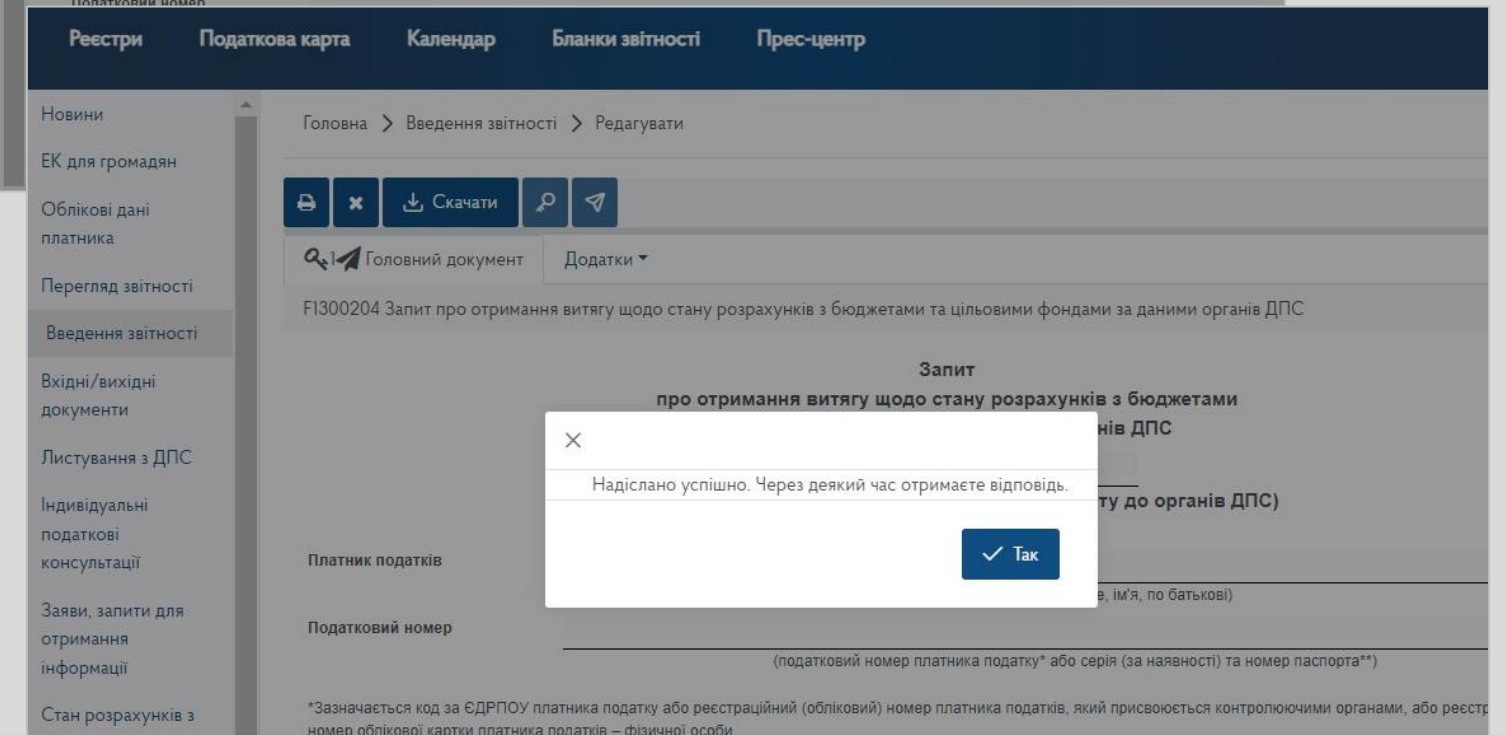
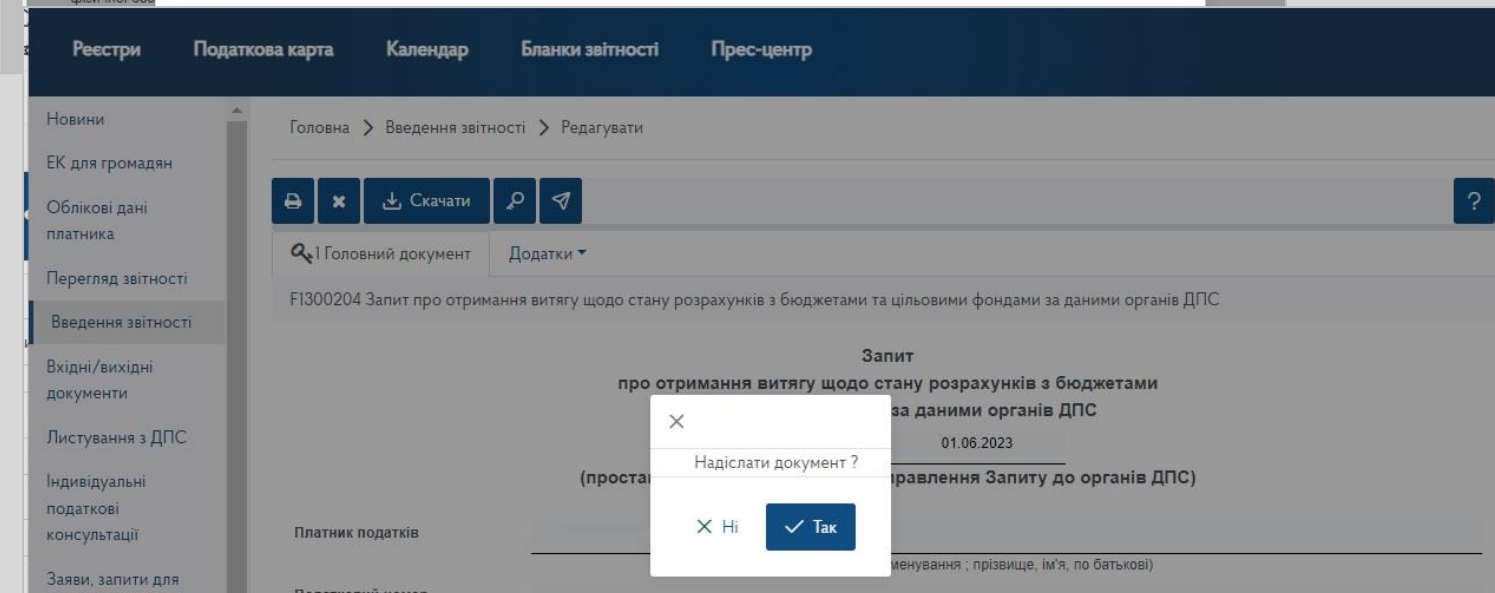
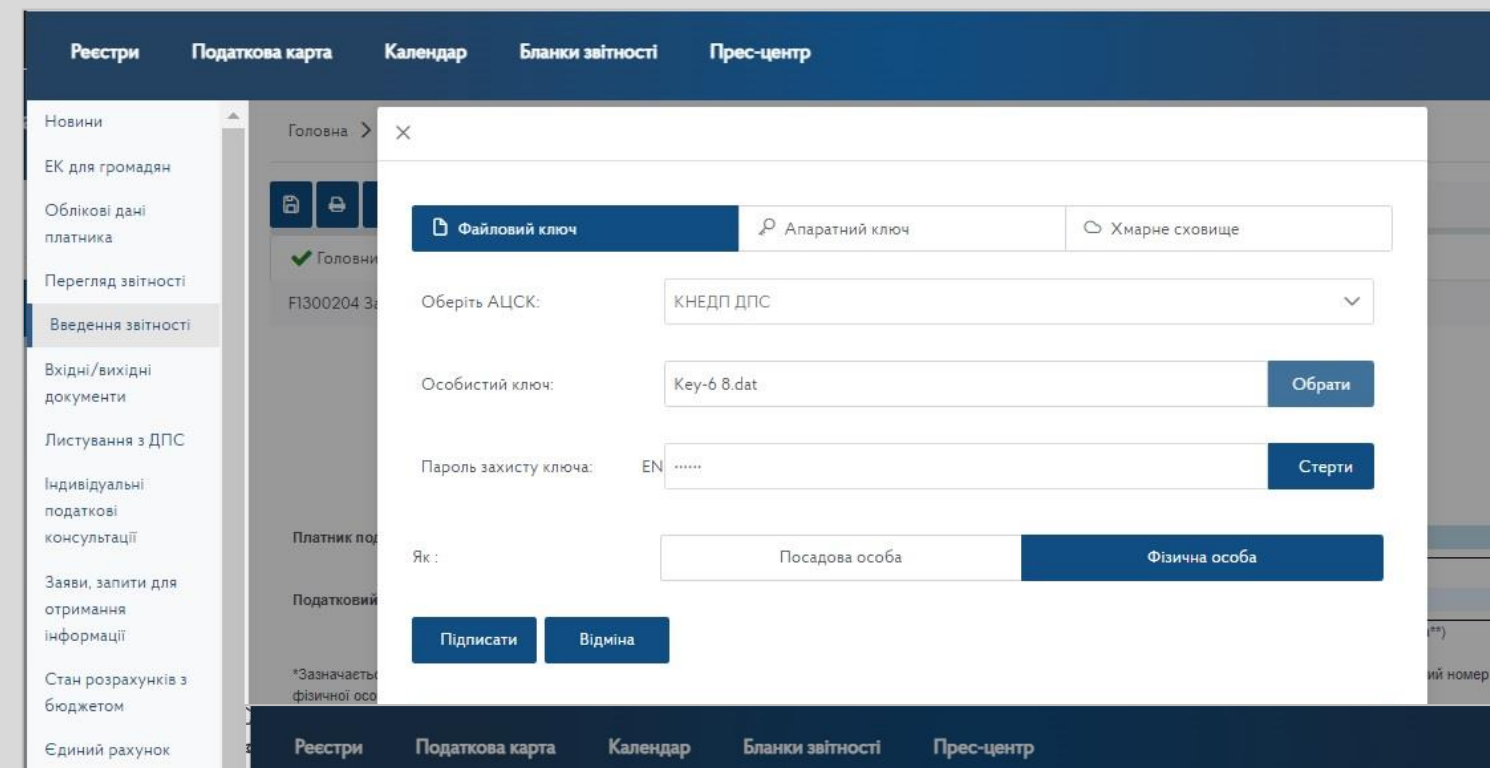


# Е-Кабінет

## Отримання витягу щодо стану розрахунків з бюджетом

### Крок 6

- Підписати
- Надіслати



# Е-Кабінет

## Отримання витягу щодо стану розрахунків з бюджетом

Через певний час користувач отримує:

*Відповідь №1* (Квитанція №1, яка засвідчує факт і час отримання електронного документа),

*Відповідь №2* (Квитанція №2, Витяг щодо стану розрахунків з бюджетом та цільовими фондами за даними органів ДПС)

Отриманий Витяг можна переглянути та завантажити у режимі «Вхідні» меню «Вхідні/вихідні документи»

