




Блокування кваліфікованих сертифікатів за електронним запитом



Під блокуванням кваліфікованих сертифікатів розуміється тимчасове припинення чинності кваліфікованих сертифікатів.

Після блокування кваліфікованих сертифікатів, підписувач може протягом тридцяти календарних днів поновити строк чинності кваліфікованих сертифікатів. Блоковані кваліфіковані сертифікати будуть автоматично скасовані Кваліфікованим надавачем електронних довірчих послуг Державної податкової служби України, якщо протягом зазначеного строку клієнт не поновить їх чинність.

Для блокування власних кваліфікованих сертифікатів у засобі кваліфікованого електронного підпису чи печатки «ІТ Користувач ЦСК-1.3.1» необхідно обрати підпункт «Заблокувати власні сертифікати» в пункті меню «Сертифікати та СВС» (рис. 1).

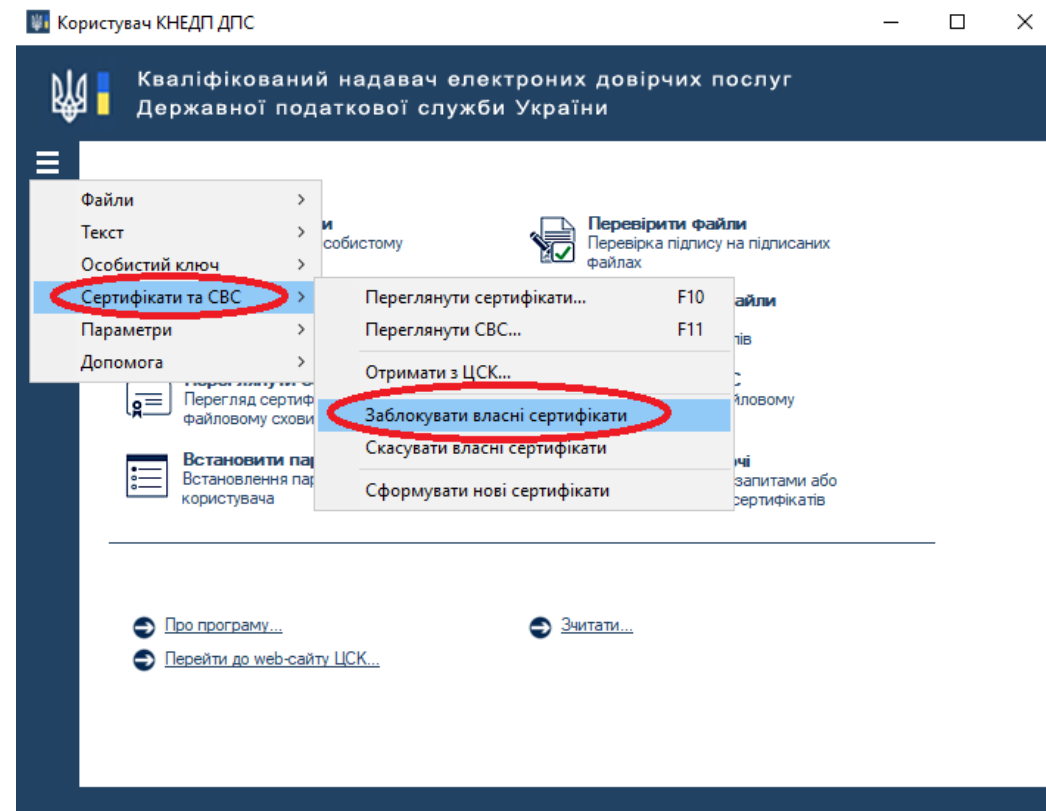



Рисунок 1



Блокування кваліфікованих сертифікатів за електронним запитом



Далі з'являється повідомлення щодо блокування кваліфікованих сертифікатів, для підтвердження блокування натискаємо кнопку «Да» (рис. 2).

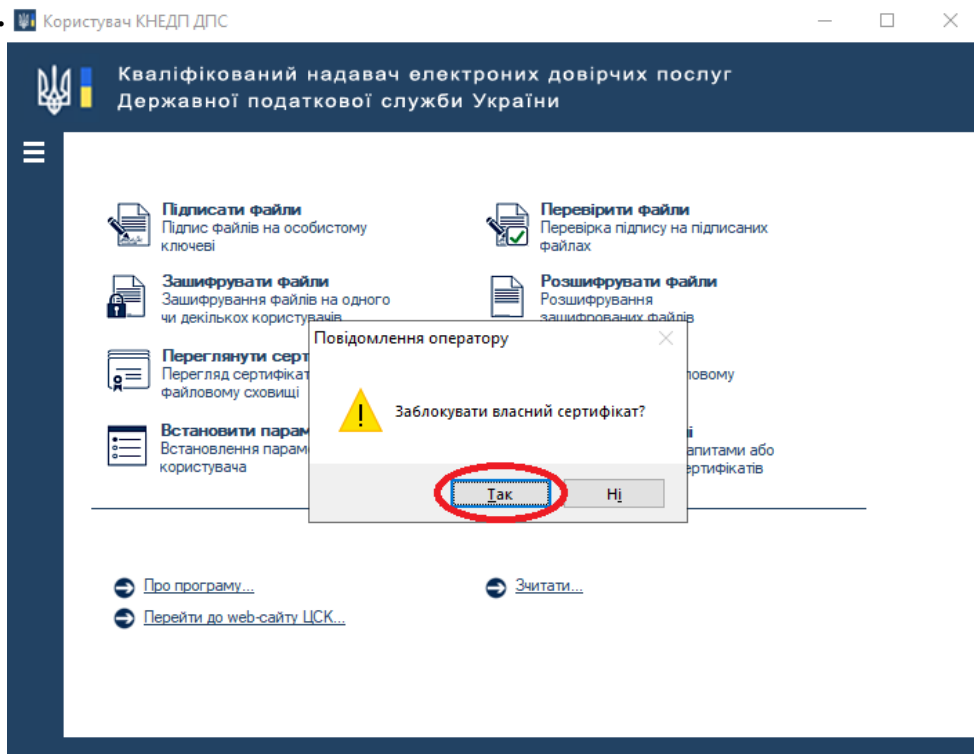


Рисунок 2

Після появи захищеного робочого столу необхідно обрати носій ключової інформації та ввести пароль захисту особистого ключа (рис. 3).

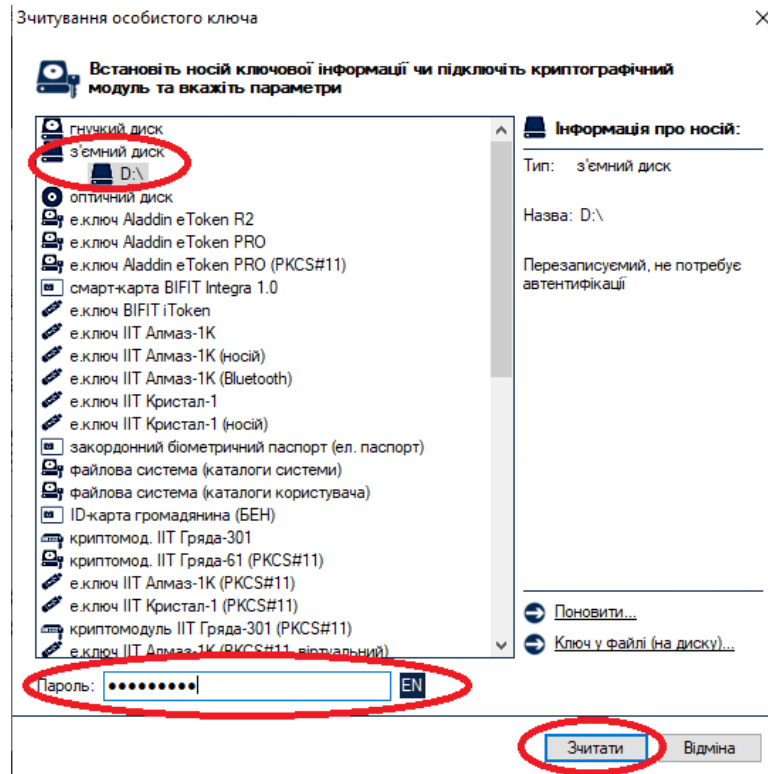



Рисунок 3



Блокування кваліфікованих сертифікатів за електронним запитом



Після зчитування особистого ключа підписувачу необхідно підтвердити наміри щодо блокування кваліфікованих сертифікатів.

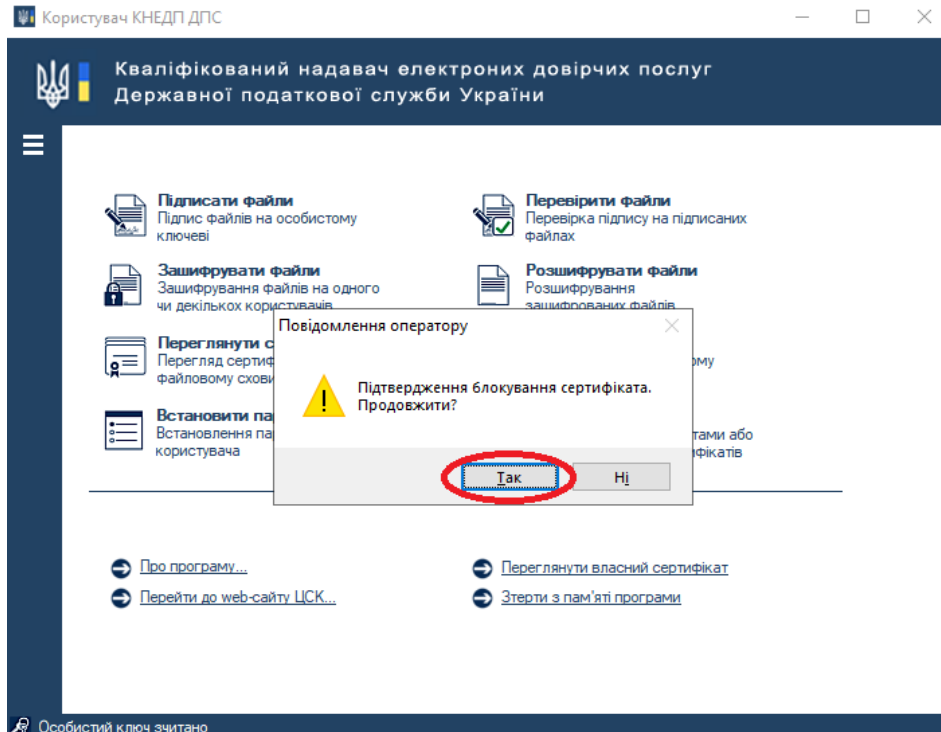


Рисунок 4

Після відправки запиту на блокування кваліфікованих сертифікатів з'явиться вікно «Результат обробки запиту» (рис. 5).

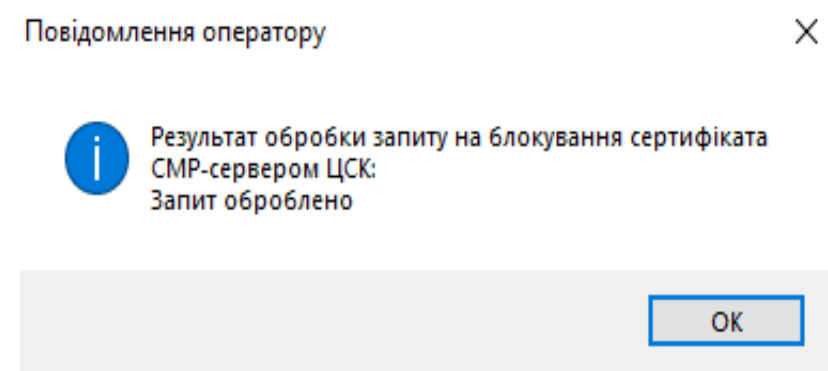


Рисунок 5

Поява даного вікна свідчить про успішне блокування кваліфікованих сертифікатів.